



## RÍMSKE ROLETY - ŠIROKÉ SPEKTRUM MOŽNOSTÍ ZATIENENIA



**ZIMNÉ ZÁHRADY**




**STREŠNÉ OKNÁ**



**SKLADY REŠPEKTUJÚCE OKENNÉ PRIEČKY**



**RÍMSKE ROLETY ZO SCREENOVÝCH LÁTK**



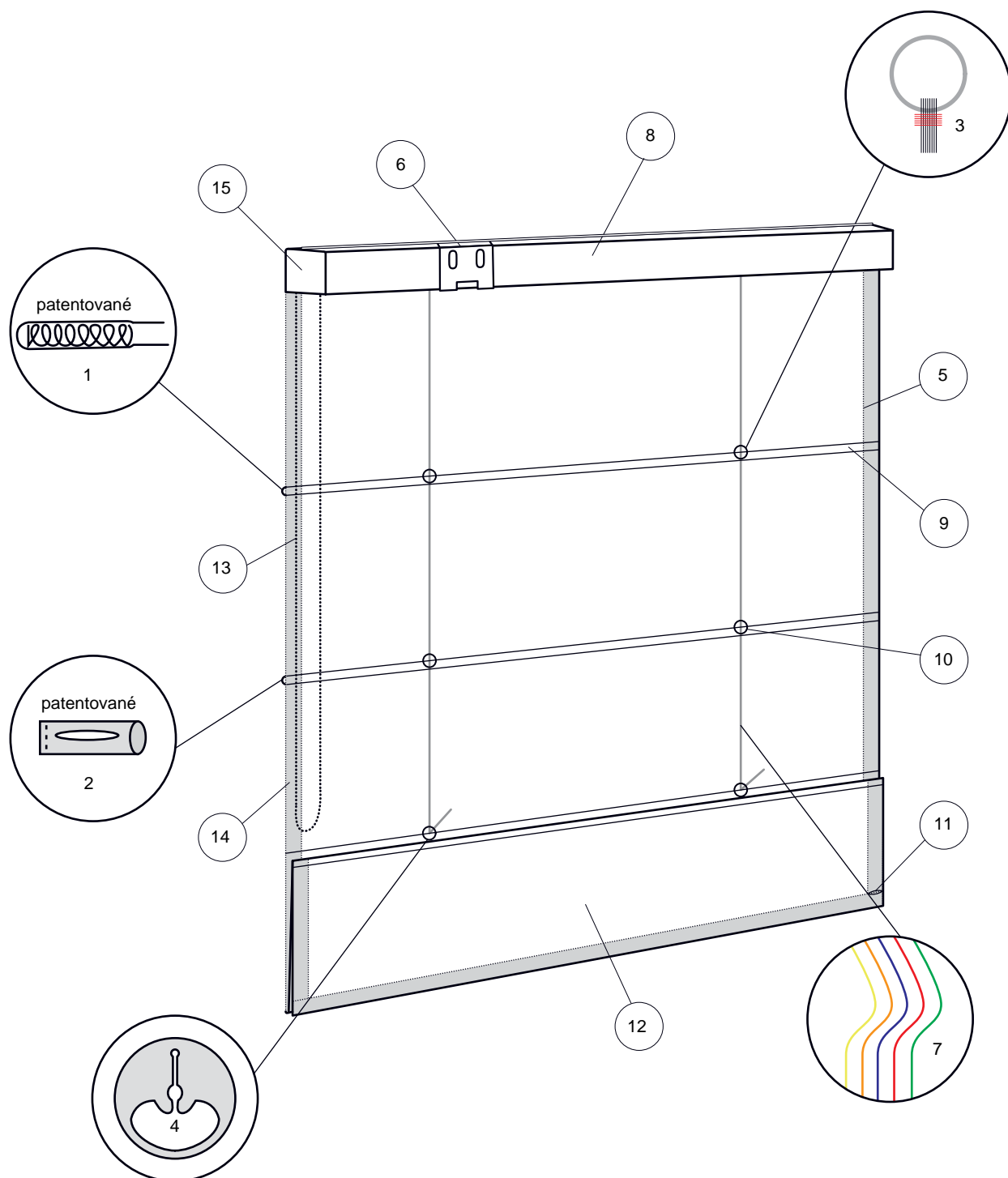
**OKRAJE LÁTK Z KONTRASTNÝCH FARIEB**



**MOŽNOSŤ TUNELKY Z PREDNEJ STRANY ALEBO ZADNEJ STRANY**



**ŠIKMÉ RÍMSKE ROLETY**

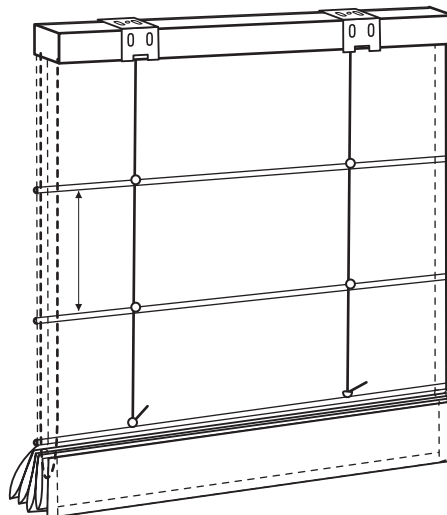


- 1 - Unikátne odpruženie výstuže drží látku pevne a zaručuje perfektný vzhľad rolety.
- 2 - Výroba otvorov pre zasunutie výstuže pomocou ultrazvuku - výstuhy tak môžu byť ľahko vyberateľné v prípade prania látky.
- 3 - Vystužené očka - len zo zadnej strany rímskej rolety, to zaručuje perfektnú funkčnosť (len pre tunelky umiestnené zo zadu).
- 4 - Spodné nastaviteľné krúžky - umožňujú jednoduché odpojenie navijacieho povrázku resp. výmenu.
- 5 - Bočné švy sú neviditeľné pomocou špeciálnej techniky šitia a vzhľad je tak skutočne perfektný.
- 6 - Univerzálny držiak: stena / strop
- 7 - Navijacie povrázky sú k dispozícii v rôznych farbách, aby ladili s použitými látkami.
- 8 - Profily Finesse a Maxi v rôznych farbách, systém pohyblivej hriadele zaručuje bezchybný chod rolety.
- 9 - Výstuže sú laminátové. Na rozdiel od hliníkových nestrácajú svoj tvar a pružnosť.
- 10 - Krúžky sú transparentné a veľmi malé, preto si ich ani nevšimnete.
- 11 - Otvor na spodnej kapsi umožňuje jednoduché vybratie spodného profilu.
- 12 - Spustený spodný sklad zaručuje ochranu lícovej strany látky rolety. U transparentných látok nie je možné použiť.
- 13 - Ovládacie retiazky v rôznych farbách, možnosť voľby kovovej retiazky.
- 14 - Lemy majú vždy rovnakú šírku ( 3 cm ) - to zaručuje perfektný vzhľad. Na pranie je možná aj menšia šírka lemu.
- 15 - Prevodovka nie je z prednej strany rolety viditeľná.

## RÍMSKE ROLETY

### - TUNELKY ZO ZADNEJ STRANY

POZNÁMKA: Pretože sa pracuje s látkami, môžu sa objaviť malé hrbolky pokiaľ je nad roletou umiestnené umelé osvetlenie.



### ROZMERY - závisí na systéme a na látke

max. šírka: 10 000 mm  
 min. šírka: 300 mm  
 max. výška: 5 900 mm

Pre maximálny rozmer musí sa brať v úvahu pomer 1 : 5. (napr. šírka 700 mm = max. výška 3 500 mm)


Šikmina maximálna šírka 3 000 mm, výška 3 000 mm.

### VÝŠKA BALÍKA

Výška balíka závisí na celkovej výške rolety a systému, ktorý je použitý. Čím vyššia je roleta, tým väčší bude balík - viď tabuľka  
 Hrúbka balíka závisí na hrúbke látky a na ďalších špecifických vlastnostiach látky.

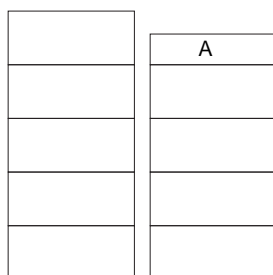
výška rolety	< 900 mm	< 1 200 mm	< 1 500 mm	< 1 800 mm	< 2 100 mm	< 2 400 mm	< 2 700 mm	< 3 000 mm	< 3 300 mm	< 3 600 mm	< 3 900 mm
výška balíka	185 mm	200 mm	230 mm	235 mm	240 mm	245 mm	250 mm	255 mm	260 mm	265 mm	270 mm

Ladenie zhora



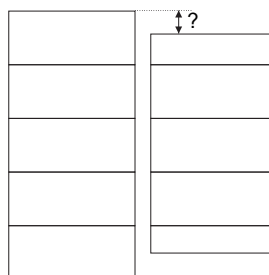
Ladenie zhora. Rozdiel vo výškach roliet je v poslednom vypustenom sklade. Sklad je teda pri vytáhaní viditeľný.

Ladenie zdola



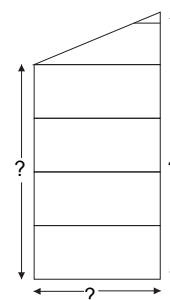
Ladenie zo spodnej časti. Prvý segment A je od ostatných odlišný.

Ladenie nerovnomerné



Ladenie nerovnomerné. Je potrebné určiť presný rozmer sekcie (?).

Šikmina

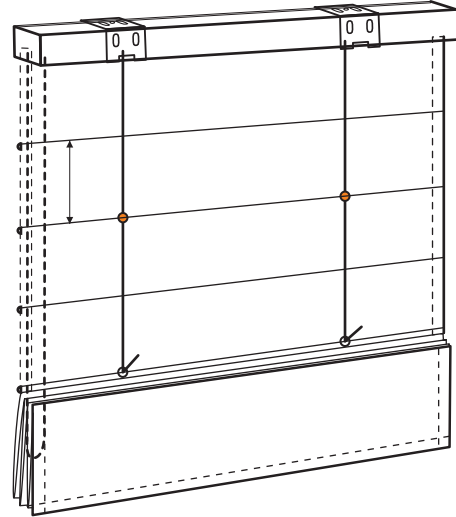


U šikminy je potrebné určiť všetky 3 rozmery (?). Ovládanie vľavo alebo vpravo. Vytáhanie do najnižšieho bodu.

## RÍMSKE ROLETY

### - TUNELKY Z PREDNEJ STRANY

POZNÁMKA: Pretože sa pracuje s látkami, môžu sa objaviť malé hrbolky pokiaľ je nad roletou umiestnené umelé osvetlenie.



### ROZMERY - závisí na systéme a na látke

max. šírka: 10 000 mm  
 min. šírka: 300 mm  
 max. výška: 5 900 mm

Pre maximálny rozmer musí sa brať v úvahu pomer 1 : 5. (napr. šírka 700 mm = max. výška 3 500 mm)


Šikmina maximálna šírka 3 000 mm, výška 3 000 mm.

### VÝŠKA BALÍKA

Výška balíku závisí na celkovej výške rolety a systému, ktorý je použitý. Čím vyššia je roleta, tým väčší bude balík - viď tabuľka  
 Hrúbka balíka závisí na hrúbke látky a na ďalších špecifických vlastnostiach látky.

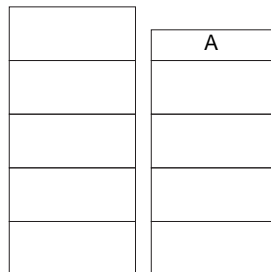
výška rolety	< 900 mm	< 1 200 mm	< 1 500 mm	< 1 800 mm	< 2 100 mm	< 2 400 mm	< 2 700 mm	< 3 000 mm	< 3 300 mm	< 3 600 mm	< 3 900 mm
výška balíka	300 mm	305 mm	325 mm	335 mm	345 mm	355 mm	370 mm	380 mm	390 mm	395 mm	410 mm

#### Ladenie zhora



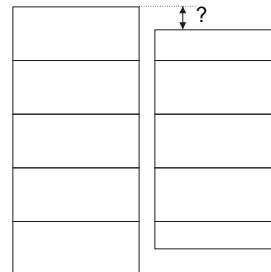
Ladenie zhora. Rozdiel vo výškach roliet je v poslednom vypustenom sklade. Sklad je teda pri vyťahovaní viditeľný.

#### Ladenie zdola



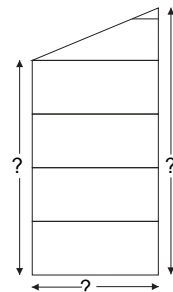
Ladenie zo spodnej časti. Prvý segment A je od ostatných odlišný.

#### Ladenie nerovnomerné



Ladenie nerovnomerné. Je potrebné určiť presný rozmer sekcie (?).

#### Šikmina

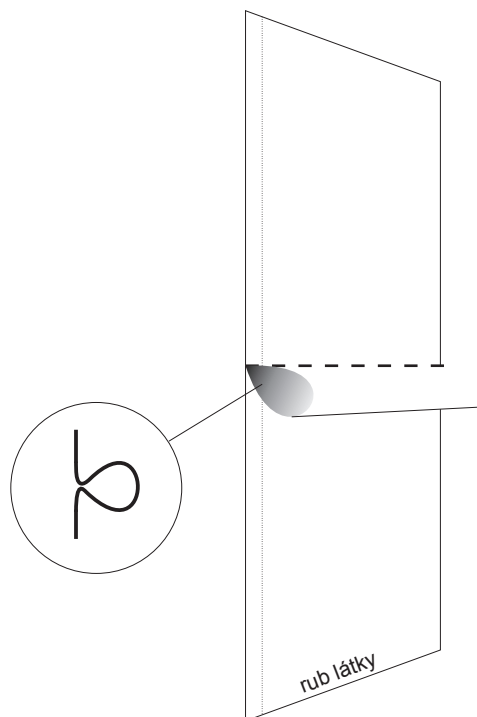


U šikminy je potrebné určiť všetky 3 rozmery (?). Ovládanie vľavo alebo vpravo. Vyťahovanie do najnižšieho bodu.

## TUNELKY

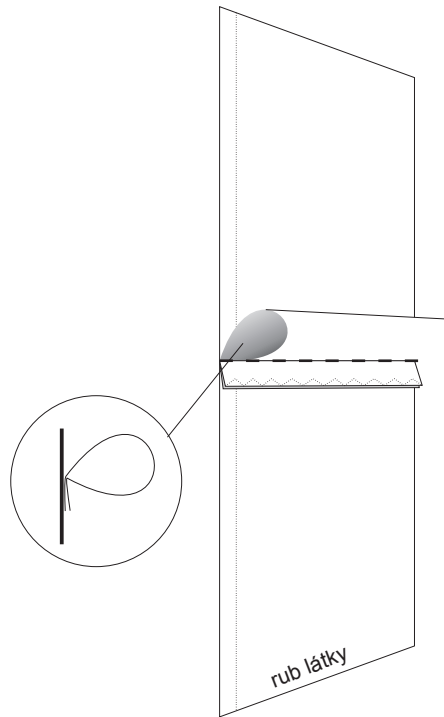
### TUNELKY ŠITÉ V LÁTKE:

Tunelky šité v látke. Látka je dvojite zložená a zošitá. Takto je vytvorený tunelok. Tento systém je možný pre tunelky z prednej i zadnej časti.



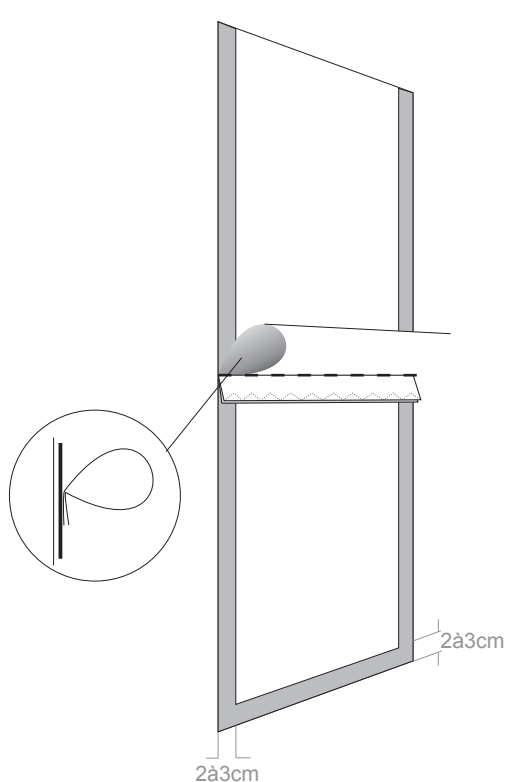
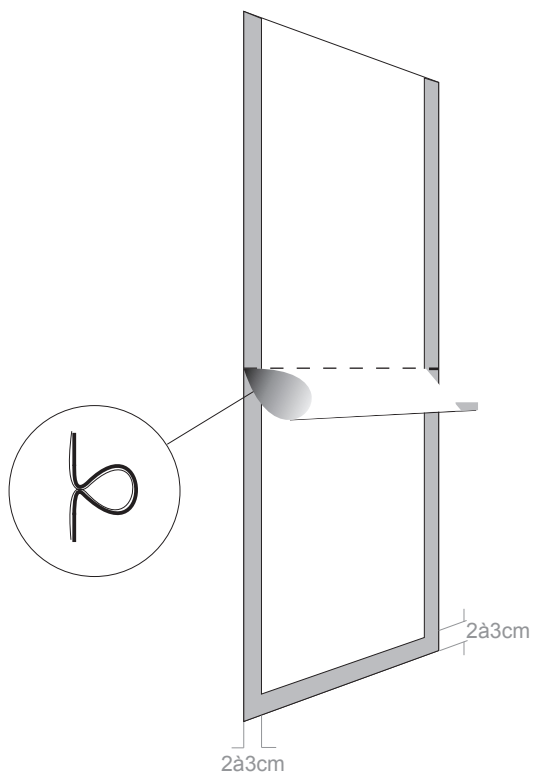
### TUNELKY NAŠITÉ NA LATKE:

Tunelky našité na látke rolety. Z rovnakej látky ako je vlastná roleta je ustrihnutý malý prúžok látky, prehnutý tak aby vytvoril tunelok a následne je našitý na látku rolety. Tento systém je možný len pre tunelky zo zadnej časti.



## ROLETY S PODŠÍVKOU

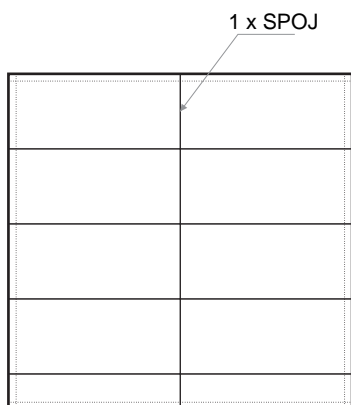
Používajú sa rôzne typy podšívok. Bočné lemy sú zahnuté dozadu. To znamená, že je dekoratívna látka zo zadnej strany na bočných lemoch viditeľná. Bočné lemy majú vždy šírku 20 - 30 mm.



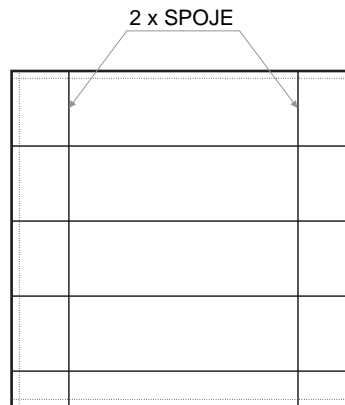
## ZOŠÍVANIE LÁTOK

Pokiaľ látka nie je dostatočne široká tak, aby sa roleta mohla vyrobiť z jedného kusa látky, musia sa dva kusy, resp. niekoľko kusov látok zošiť.

1 spoj uprostred: Látka sa nedá otočiť



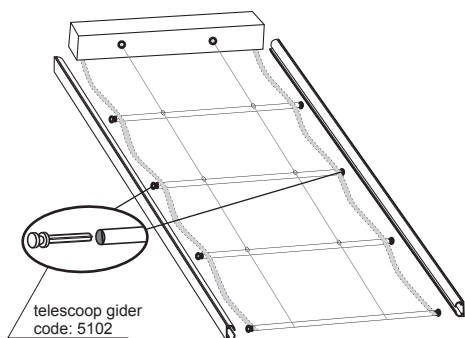
2 spoje pri krajoch: Látka sa nedá otočiť.



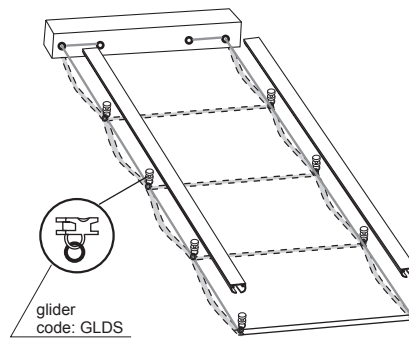
## RÍMSKE ROLETY DO STREŠNÝCH OKIEN

max. šírka: 1 200 mm  
max. výška: 4 000 mm  
min.uhol sklonu: 125°

Montáž do otvoru.  
S teleskopickými nástavcami.



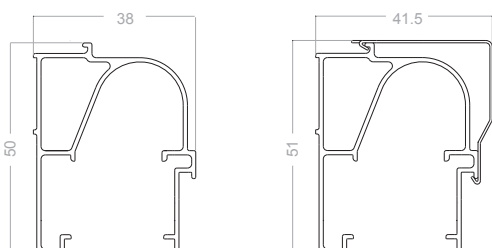
Montáž nad otvor.  
So závesmi.



## ROZMERY PROFILOV

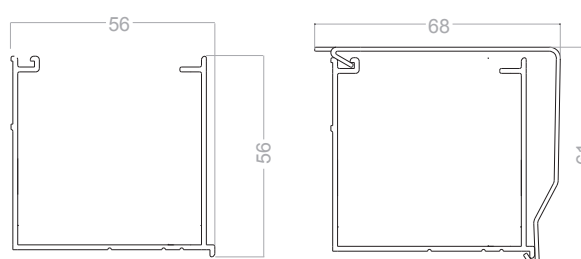
### Finesse (30x30 mm)

Má kompaktný tvar a pracuje perfektne. Spoľahlivý až do šírky 4 200 mm a výšky 3 800 mm a znesie 8 kg záťaž.



### Maxi (60x60 mm)

Je robustný profil. S týmto profilom sa zvládne až 15 kg záťaž. S motorickou verziou sa dosiahne až 6 000 mm výška.





## OVLÁDANIE

Farebná verzia zladená s roletou. Ovládaciu retiazku je vždy vidieť. Preto je retiazka v rôznych farebných prevedeniach, ktorá ladí s Vašou stenou, alebo roletou. Na výber je: biela, šedá alebo transparentná. Tak isto sa dá zvoliť luxusná kovová retiatka (niklová alebo bronzová).



Rímske rolety sa môžu vyhotoviť s motorickým ovládaním.



## KOLEKCIA LÁTKOK

**Kolekcia INSIDE obsahuje viac než 100 vzorov s množstvom farebných kombinácií.**


Kolekcia má 2 diely - Combi a Inside Revolution:

### Combi :

- **Midnightsum** : veľmi populárne, obsahujú množstvo ľahkých jednofarebných látok a tiež plne zatemňujúce látky.
- **Essential** : látky z rôznym stupňom zatienu. Všetky látky je možné prať, majú nulovú zrážlivosť a navyše teflonovú úpravu, ktorá zamedzuje zachytávaniu prachu a zaručuje odolnosť voči vlhkosti.
- **Alaska** : jednofarebné látky v 80 farebných odtieňoch.

### Inside Revolution :

135 farebných odtieňov na 5 typoch látky a 25 farebných vzorov. Jedná sa o digitálnu tlač. Farebné vzory a farby je možné kombinovať podľa prania zákazníka.



Vytvorte si svoj vlastný svet

Stante sa dizajnéry vlastného domova

Inside Vám umožňuje utvárať vlastný interiér

<http://www.insiderevolution.be/czechrep>

